

Здоровый образ жизни семьи





Чистые руки

- залог

здоровья!



Консультация для родителей

Роль сказки в развитии и воспитании ребенка



Здоровый образ жизни семьи

Забота о развитии и здоровье ребенка начинается в семье, с решения вести здоровый образ жизни.

Здоровый образ жизни — это:

- благоприятный эмоциональный климат в семье, дружеские взаимоотношения между родителями и детьми;
- ответственное отношение родителей к здоровью ребенка, культура здоровья;
- благоприятные условия для физического и психического развития ребенка;
- правильно организованная рациональная пища;
- соблюдение дома режима дня для ребенка;
- отрицательное отношение взрослых к алкоголю и курению;
- достаточная трудовая активность, привлечение детей к посильной работе;
- соблюдение санитарно-гигиенических норм;
- умеренные требования к ребенку, общие игры, проведение досуга (отдых вместе, прогулки в лес, парк, на каток, лыжные прогулки, общее чтение, рисование и т. п.).

Очень важно быть доброжелательным и вежливым человеком и учить быть таковыми своих детей.



Наши руки являются одним из главных способов взаимодействия с окружающей средой, то есть с помощью рук мы общаемся, познаем действительность, манипулируем предметами. Человеку сложно сосчитать, до скольких предметов он дотронулся за день, со сколькими людьми держался за руки, и невозможно представить, сколько вредоносных бактерий и вирусов оказались на его руках. Если человек забывает вымыть



руки или делает это недостаточно часто, то он может инфицировать себя бактериями, находящимися на его руках, когда касается глаз, носа или рта, или же распространить эти бактерии на других людей, касаясь их или поверхностей, до которых они тоже дотрагиваются. Именно поэтому специалисты советуют не забывать тщательно мыть руки с мылом в ряде случаев — перед

приёмом пищи, после посещения туалета, после контакта с животными, а также при любом загрязнении рук.

Даже сегодня, в век высоких технологий, такая, банальная на первый взгляд, привычка регулярно мыть руки теплой водой с мылом является одним из лучших способов избежать целого ряда опасных заболеваний и тем самым сохранить свое здоровье. Мыло растворяет грязь и смывает ее вместе с микробами, а теплая вода усиливает его действия.

Здоровье человека начинается с чистоты рук. Известно, что 80% всех инфекционных заболеваний передается контактным путем. Грязные или плохо вымытые руки могут стать причиной гриппа, ОРВИ, гепатита, дизентерии и целого ряда других опасных вирусных заболеваний, кишечных расстройств и аллергии, поэтому регулярное и

Дети черпают из сказок множество познаний: первые представления о времени и пространстве, о связи человека с природой, с предметным миром, сказки позволяют ребенку увидеть добро и зло.

Сказка для ребенка – это не просто вымысел, фантазия, это особая реальность мира чувств. Сказка раздвигает для ребенка рамки обычной жизни. Слушая сказки, дети глубоко сочувствуют персонажам, у них появляется внутренний импульс к содействию, к помощи, к защите.

В дошкольном возрасте восприятие сказки становится специфической деятельностью ребенка (помимо игры и изобразительной деятельности), обладающей невероятно притягательной силой, позволяющей ему свободно мечтать и фантазировать.

Трудно отрицать роль сказок, художественных произведений и в развитии правильной устной речи. Если говорить традиционно, то тексты расширяют словарный запас, помогают верно строить диалоги, влияют на развитие связной речи. Но помимо всех этих, пусть и узловых, задач не менее важно сделать нашу устную и письменную речь эмоциональной, образной, красивой.

Не достаточно просто прочитать сказку. Чтобы ребенок ее лучше запомнил, нужно помочь ему понять ее, пережить вместе с героями различные ситуации. Проанализировать поступки персонажей, представить себя на их месте. Тогда запоминание будет осознанное, глубокое.

Для того, чтобы ребенку было легче запомнить сказки и после рассказывать их, можно использовать различные дидактические игры. Так же эти игры очень хорошо помогают в развитии творческого воображения, фантазии, связной монологической и диалогической речи.

Предлагаю рассмотреть некоторые из них.



Здоровье детей — ценное достояние каждого цивилизованного общества

Основные показатели физического здоровья детей:

- нормальное функционирование всех органов и систем организма, их рост и развитие, которые подтверждаются возрастными антропологическими и биометрическими показателями;
- отсутствие болезней или одиночных заболеваний.

Основные показатели психического здоровья детей:


- достаточный или высокий уровень развития психических процессов: внимательность, активность, прочность и объем памяти;
- наличие умственных способностей;
- развитая речь;
- доброжелательность, оптимизм, устойчивость к стрессам.

Показатели духовного здоровья детей:

- радостное мировосприятие;
- чистота помыслов и побуждений;
- культура речи и поведения;
- культура здоровья;
- наличие морально-этических устоев.

Основные показатели социального здоровья детей:

- достаточное и уравновешенное общение с ровесниками, другими людьми;
- быстрая адаптация к физической и общественной среде;
- направленность на общественно полезный труд;
- культура пользования материальными благами.



правильное мытье рук является одним из важнейших аспектов личной гигиены.

Гигиена рук в жизни ребенка

Особенно важную роль гигиена рук играет в жизни ребенка. Организм взрослого человека более вынослив, он уже переболел всеми основными заболеваниями и выработал крепкий иммунитет, а иммунитет ребенка окончательно сформируется не ранее чем к 12 годам. Задача взрослого привить ребенку привычку содержать руки в чистоте, не только путем контроля и напоминания, а также подавать пример, достойный подражания. Содержать руки в чистоте довольно просто, сложнее всего - не забывать делать это. Дети должны знать, когда следует мыть руки. Для большей эффективности можно разучить с детьми стихотворение:

***Руки мой после игры
И после туалета.***

***С улицы пришел – опять,
Не забудь про это.***

***И еще закон такой:
Руки мой перед едой.***

Следует также научить детей мыть руки качественно, а не для галочки, ведь такое мытье может не принести нужного эффекта и на руках останется слишком много микробов. ***Но чтобы детям было понятно, как правильно мыть руки, покажите им это, комментируя свои действия:***

≈ Намочим руки водой;

≈ Наносим мыло на руки и сначала трем ладони;



«Встречи героев»

Игра помогает развивать устную диалогическую речь, лучше запоминать последовательность действий сказки и ее сюжет. Ребенку читается сказка по желанию. После прочтения ему предлагаются изображения двух героев из сказки. Задача ребенка состоит в том, что ему нужно вспомнить, что говорили герои друг другу и озвучить диалог. Можно предложить героев, которые в сказке не встречаются.

Например, в сказке «Колобок» не встречаются друг с другом заяц и медведь. Но что бы они могли сказать друг другу при встрече? Похвалить колобка за то, что он такой умный и хитрый или пожаловаться друг другу на обманщика.

«Звукорежиссеры»

Эта игра также направлена на развитие устной связной речи, помогает лучше запоминать последовательность действий сказки и ее сюжет.

После прочтения сказки, рассмотрите иллюстрации к ней. Остановитесь на понравившейся. Предложите своему малышу «озвучить» картинку. Пусть он вспомнит, что говорили герои в данный момент, какие действия выполняли. Также для этой игры можно использовать и фрагменты мультфильмов по одноименным сказкам. Выключите звук, и пусть ребенок озвучивает ход событий.

«Новые сказки»

Основными задачами данной игры является развитие творческого воображения, фантазии связной речи.

Возьмите хорошо знакомую сказку.

Вспомните последовательность событий в ней, уточните, где происходит действие, какие герои встречаются. И вдруг в сказке что-то стало по-другому: изменилось место действия или появился новый герой.

Например, в сказке «Репка» изменим место действия и отправим всех героев на стадион или в кино. А что произойдет, если там появится еще и злой волшебник или бабочка. Вариантов множество.



Полезные привычки

Все привычки, которыми должен овладеть ребенок дошкольного возраста, можно объединить в две большие группы.


Привычки личной гигиены:

- пользоваться только личными предметами туалета;
- следить за состоянием одежды, обуви;
- любить чистоту;
- мыть руки перед приемом пищи;
- каждое утро делать гимнастику;
- выполнять закаливающие процедуры;
- правильно ухаживать за зубами;
- уметь пользоваться туалетной бумагой и т. п.

Привычки культурного поведения:

- не кричать, а вежливо просить;
- благодарить взрослых (ровесников) за выполненную просьбу (пожелание);
- не мешать другим детям и взрослым за столом, на занятиях, на прогулке, в спальней комнате, при раздевании;
- входя в помещение с улицы, вытирать ноги;
- ставить на место игрушки, книжки после действий с этими предметами;
- здороваться и прощаться;
- уступать место взрослым, мальчики должны уступать место девочкам;
- проявлять заботу о младших и т. п.



- 
- ≈ Затем одна рука моет другую, потом они меняются (тыльная сторона кистей рук);
 - ≈ Сцепим пальцы рук в замочек и расцепим (4-5 раз);
 - ≈ Обхватим большой палец и потрем его;
 - ≈ Потрем кончиками пальцев одну ладонь, потом вторую;
 - ≈ Тщательно смоем мыло и просушим руки полотенцем.

Такое совместное мытье рук будет для ребенка сравнимо с занимательной игрой.

Всемирный день чистых рук.

15 октября 2008 года Генеральной Ассамблеей ООН совместно с Детским фондом ЮНИСЕФ и Всемирной организацией здравоохранения был учрежден Всемирный день чистых рук. Основная цель этого дня показать, как простое мытье рук теплой водой с мылом способно сохранить здоровье и жизнь, предотвращая множество заболеваний, таких как ОРЗ, дизентерия, холера и многих других.

Очень хочется, чтобы каждый день в нашей жизни и жизни наших детей стал Днем чистых рук!



«Пропущенный кадр»

Цель игры: научить составлять рассказ по серии сюжетных картинок, помочь ребенку запомнить последовательность событий сказки.

Для игры можно использовать серии картин для рассказывания сказок, которые сейчас в достаточном количестве можно приобрести в магазинах.

По-порядку перед ребенком вкладываются картинки одной из сказок. Одна картинка нарочно убирается. Перед малышом ставится задача вспомнить, какой сюжет пропущен. Если он затрудняется найти ответ, можно положить перевернутую картинку в том месте, где она должна лежать, не нарушая последовательности. После озвучивания недостающего сюжета, необходимо рассказать всю сказку.

«Сказочная цепочка»

Цель этой игры: научить составлять предложения по предметным картинкам. Помочь ребенку запомнить героев, предметное окружение, последовательность событий сказки. Выберите для игры любую прочитанную сказку. Приготовьте отдельно всех героев, различные предметы, которые встречаются в этой сказке. Для усложнения задачи можно добавить героев и предметы из других сказок.

Например, возьмем сказку «Лиса и лапоть».

Ребенку предлагаются изображения сказочных героев и предметов, а он определяет есть такие в данной сказке или нет. Если есть – выкладывается в цепочку и составляется предложение по сказке, с использованием данного предмета или героя. Если это курочка, то можно вспомнить, что лиса забрала курочку взамен на лапоть.

Вот лишь несколько интересных игр, которые помогут вашему ребенку лучше ориентироваться в мире сказок. А то бесценное время, которое вы проведете со своим малышом, играя, не заменят никакие другие блага.

Когда ребенок научится работать со сказкой, будет в ней хорошо ориентироваться, разбирать поступки героев, оценивать их, он сможет эту модель перенести в реальную жизнь, исправить какую-то ситуацию.

Родителям стоит больше уделять внимание сказке.

Конкретное содержание каждой сказки может подсказать родителям свои пути воспитания.



Здоровый образ жизни в семье

Здоровый образ жизни в семье предусматривает:

- воспитание у детей желания заниматься физкультурой, спортом, закаляться, заботиться о своем здоровье, заботливо относиться к своему телу и организму (очень важен личный пример родителей);
- формирование основных двигательных привычек, связанных с ходьбой, бегом, лазаньем, прыжками (создать дома спортивный уголок);
- развитие двигательных качеств: скорость, ловкость, гибкость, сила и др. (играйте с детьми в подвижные игры дома и на воздухе);
- желание сохранять красивую ровную осанку;
- обеспечение профилактики нарушения зрения, слуха (умеренное использование компьютера, просмотр телепередач);
- своевременное предупреждение возникновения неадекватного поведения ребенка, невроза.



Режим ребенка

Режим ребенка — это правильное распределение во времени и правильная последовательность в удовлетворении основных физиологических потребностей организма ребенка: сон, прием пищи, общение с внешним миром.

Режим — основа биоритмов в деятельности организма, которые содействуют нормальному функционированию внутренних органов.

Правильный режим обеспечивает уравновешенное, бодрое состояние ребенка, предохраняет нервную систему от переутомления, содержит оптимальные условия для физического и психического развития ребенка.

При составлении режима дня учитываются вековые и индивидуальные особенности ребенка. Переводить малыша на следующий вековой режим следует постепенно, если он физиологически уже подготовлен к этому переходу.

Родители должны знать, что в детском садике режим дня строится согласно возрасту детей, поэтому дома, в выходные и праздничные дни, или во время болезни ребенка, важно придерживаться этого же режима дня — это является условием сохранения здоровья ребенка.



Закаливание


Закаливание — один из основных способов повысить сопротивляемость организма к колебаниям температуры окружающей среды и к простудным заболеваниям.

Существует несколько принципов, которых надо придерживаться, чтобы получить положительный эффект от закаливания:

- систематичность проведения закаливания во все времена года;
- постепенность увеличения силы влияния;
- учет индивидуальных особенностей и эмоционального состояния ребенка (состояние его здоровья, условия жизни, среда и индивидуальные качества организма).

Закаливающие процедуры с детьми:

- облегченная одежда в помещении;
- одежда, соответствующая временам года;
- соблюдение температурного режима с детьми;
- воздушные ванны;
- утренняя гимнастика;
- гимнастика после дневного сна;
- дыхательные и звуковые упражнения;
- хождение босиком;
- обтирание водой;
- обмывание ног водой;
- солнечные ванны;
- свето-воздушные ванны.




Рациональное питание детей

Родителям важно знать, что рациональное питание детей благоприятно влияет на их физическое и нервно-психическое развитие, повышает сопротивляемость организма к болезням.

Детскому организму присущий быстрый процесс роста и развития. Поэтому возрастает потребность ребенка в питательных веществах. Пища ребенка по объему и качеству должна отвечать особенностям пищеварительного тракта, содержать в достаточном количестве нужные ребенку белки, жиры, углеводы, минеральные вещества, воду, витамины.

Но организм маленьких детей может усвоить не всякую пищу. Рациональное питание — одно из условий сохранения жизни и здоровья ребенка.



Спортивный уголок дома

Спортивный уголок дома помогает правильно организовать досуг детей, оказывает содействие в закреплении двигательных привычек, приобретенных ранее, развитии ловкости, самостоятельности.

Устроить уголок лучше ближе к окну.

Спортивно-игровой комплекс должен состоять из деревянной стремянки, вертикальных стоек, на которых крепятся канат, стремянка из веревок, резиновая лиана, качели, кольца, турник.

В спортивном уголке необходимо иметь малое физкультурное оборудование: мячи разных размеров, обруч, палку, скакалку. Можно сделать небольшие мешочки с песком для бросания или ношения на голове (для развития правильной осанки).

Новые упражнения на снарядах вводятся постепенно. Сначала дети выполняют их под руководством или наблюдением взрослых, а после удачного усвоения могут заниматься самостоятельно.

Занятия в спортивном уголке должны приносить ребенку только положительные эмоции.

Взрослые должны хорошо подготовиться, чтобы ребенку было интересно заниматься.

